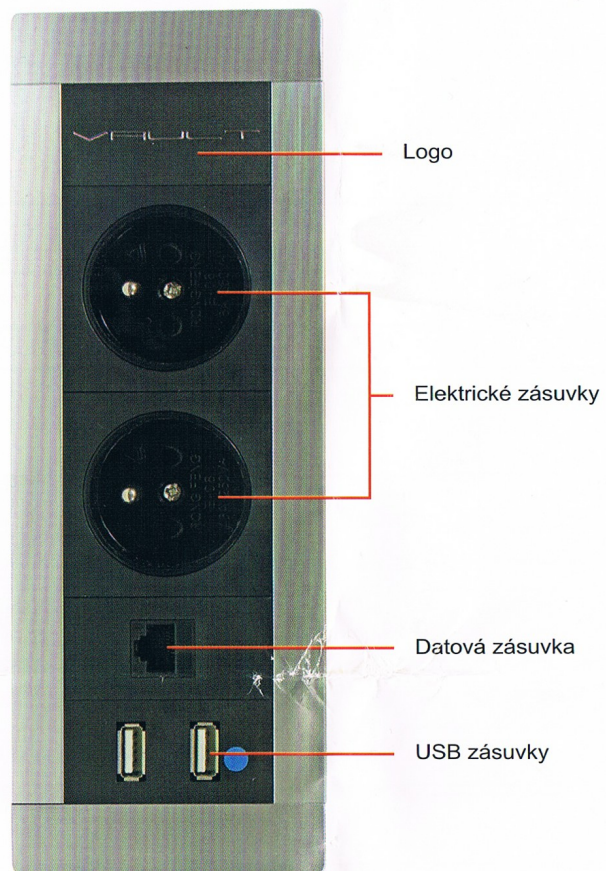



Vault PTCZ

Zásuvkový panel

Návod k obsluze



Vnější pohled s přípojnými kabely



Funkce výrobku a jeho ovládání

Vault přináší pokrokové řešení v použití elektrických, datových a AV přípojných bodů přesně tam, kde je právě potřebujete. Běžně jej lze použít v nábytku, konferenčních stolech, pracovních stolech, kancelářských pracovištích, hotelových pokojích a v různých školících a místnostech.

Vault nainstalujte do stolové desky a připojte přípojné kabely. Poté lze panel používat.

Bezpečnostní pokyny

Toto zařízení je určeno pro provoz v místnosti a v žádném případě nesmí být používáno venku. Před použitím zkontrolujte, že síťové napětí odpovídá údajům na typovém štítku a v návodu. Do zásuvek nestrkejte cizí předměty, pouze zástrčky k tomu určené a v souladu s platnou ČSN. Z bezpečnostních důvodů neobsluhujte toto zařízení, pokud máte mokré ruce či nohy. Při zjištění jakéhokoliv poškození zařízení odpojte a nechte přikontrolovat oprávněnou osobou.

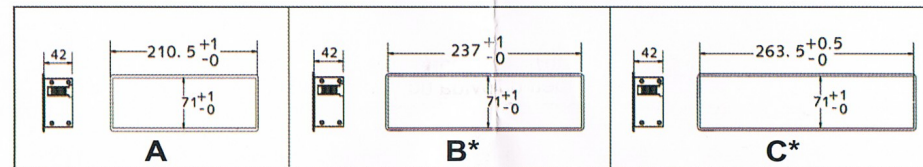
Montážní návod

Název výrobku: VAULT

Model: PTCZ

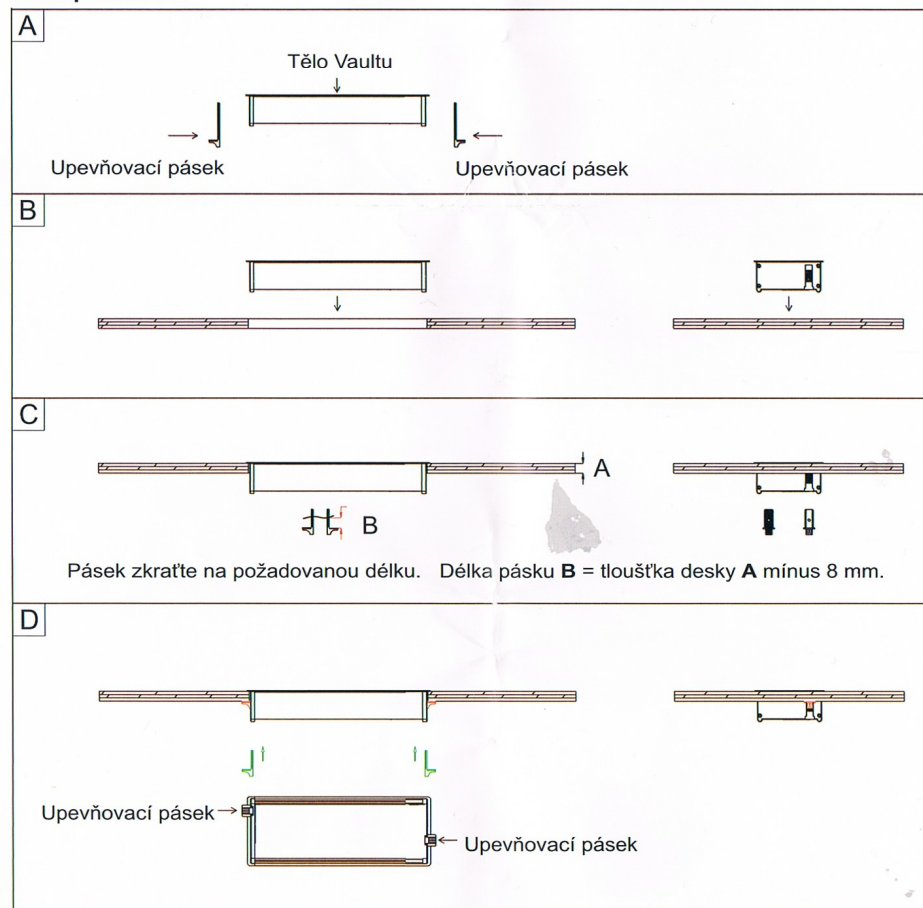
Jmenovité hodnoty: max. 10A, 250V ~

Rozměry montážních otvorů



* rozměry platné pro ostatní typy panelů

Postup montáže



PTCZ 016
224x80x41 mm
2x elektr., 1x data, 2x USB
montážní otvor A